

Paro Registrado.

Noviembre 2022

FICHA TERRITORIAL: **Comarca Hoya de Huesca / Plana de Uesca**

Unidad: nº personas

Fuente: Instituto Aragonés de Empleo

Por grupo de edad y sexo

	Total	Hombres	Mujeres
16-19	116	58	58
20-24	216	104	112
25-29	255	106	149
30-34	307	123	184
35-39	285	112	173
40-44	320	109	211
45-49	351	124	227
50-54	319	121	198
55-59	327	164	163
60-64	347	145	202
Total	2.843	1.166	1.677

Por sector de actividad económica y sexo

CNAE-2009	Total	Hombres	Mujeres
Agricultura, ganadería y pesca	96	70	26
Industria y energía	211	141	70
Construcción	203	181	22
Servicios	2.013	662	1.351
Sin empleo anterior	320	112	208
Total	2.843	1.166	1.677

Por sección de actividad económica y sexo

CNAE-2009	Total	Hombres	Mujeres
Agricultura, ganadería, silvicultura y pesca	96	70	26
Industria manufacturera	166	104	62
Suministro de energía eléctrica, gas, vapor y aire acondicionado	2	1	1
Suministro de agua, actividades de saneamiento, gestión de residuos y descontaminación	43	36	7
Construcción	203	181	22
Comercio al por mayor y al por menor; reparación de vehículos de motor y motocicletas	404	140	264
Transporte y almacenamiento	66	49	17
Hostelería	344	101	243
Información y comunicaciones	28	18	10
Actividades financieras y de seguros	49	30	19
Actividades inmobiliarias	9	3	6
Actividades profesionales, científicas y técnicas	64	23	41
Actividades administrativas y servicios auxiliares	354	112	242
Administración Pública y defensa; Seguridad Social obligatoria	122	57	65
Educación	70	24	46
Actividades sanitarias y de servicios sociales	293	51	242
Actividades artísticas, recreativas y de entretenimiento	57	30	27
Otros servicios	84	21	63
Actividades de los hogares como empleadores de personal doméstico; actividades de los hogares como productores de bienes y servicios para uso propio	69	3	66
Sin clasificar	320	112	208
Total	2.843	1.166	1.677

La actividad económica indica aquélla en la que el parado realizó su último trabajo, según la Clasificación Nacional de Actividades Económicas de 2009 (CNAE-2009)

Paro Registrado.

Noviembre 2022

FICHA TERRITORIAL: **Comarca Hoya de Huesca / Plana de Uesca**

Unidad: nº personas

Fuente: Instituto Aragonés de Empleo

Por nivel de formación y sexo

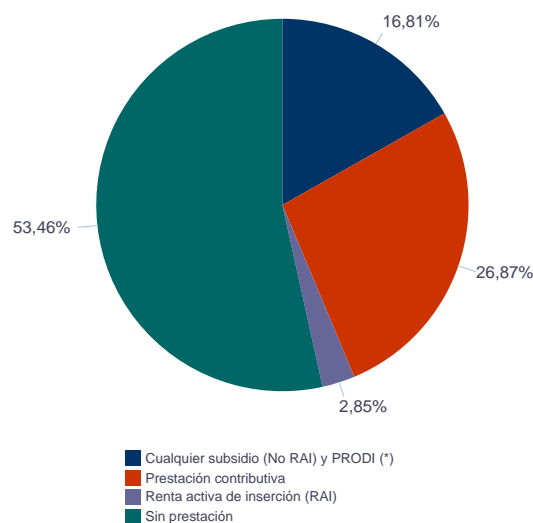
		Total	Hombres	Mujeres
Educación primaria	Educación Primaria o inferior	679	248	431
		679	248	431
Primera etapa de educación secundaria	Primera etapa de educación secundaria	1.215	571	644
		1.215	571	644
Segunda etapa de educación secundaria	Bachillerato	231	99	132
	Enseñanza media de formación profesional	188	61	127
		419	160	259
Enseñanza superior	Enseñanza superior de formación profesional	197	78	119
	Enseñanza superior universitaria	333	109	224
		530	187	343
Total		2.843	1.166	1.677

NOTA: La tabla de nivel de formación se basa en la Clasificación Nacional de Educación 2000 (INE). Se ha seleccionado el nivel educativo más alto adquirido por el demandante parado.

Por tipo de prestación y sexo

	Total	Hombres	Mujeres
Sin prestación	1.520	578	942
Prestación contributiva	764	359	405
Cualquier subsidio (No RAI) y PRODI (*)	478	195	283
Renta activa de inserción (RAI)	81	34	47
Total	2.843	1.166	1.677

(*) PRODI= Programa temporal de protección por desempleo e inserción, RAI = Renta activa de inserción.



Paro Registrado.

Noviembre 2022

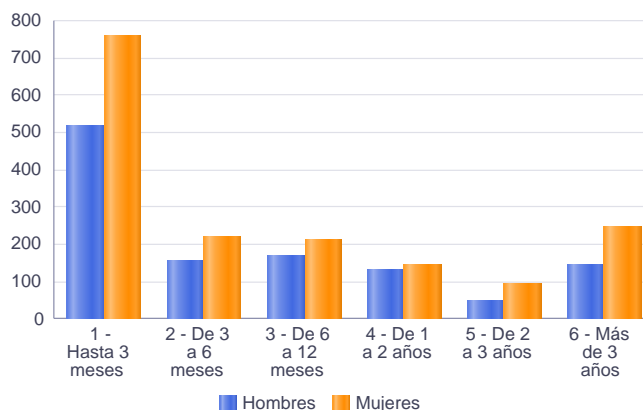
FICHA TERRITORIAL: **Comarca Hoya de Huesca / Plana de Uesca**

Unidad: nº personas

Fuente: Instituto Aragonés de Empleo

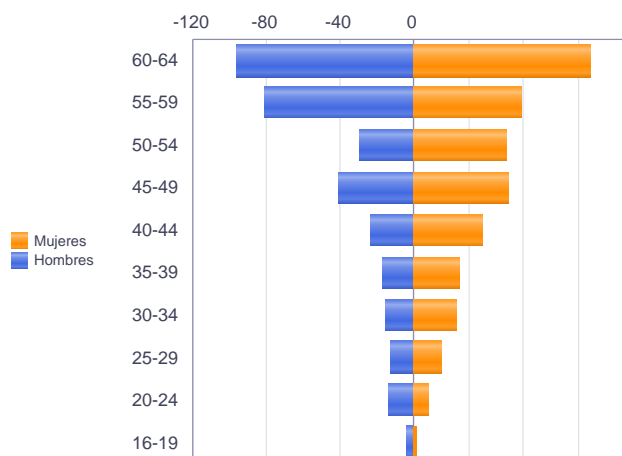
Por tiempo en situación laboral como desempleado y sexo

		Total	Hombres	Mujeres
Corta Duración	Hasta 3 meses	1.272	514	758
	De 3 a 6 meses	375	155	220
	De 6 a 12 meses	376	166	210
		2.023	835	1.188
Larga Duración	De 1 a 2 años	282	135	147
	De 2 a 3 años	143	49	94
	Más de 3 años	395	147	248
		820	331	489
Total		2.843	1.166	1.677



Parados de larga duración* por grupo de edad y sexo

	Total	Hombres	Mujeres
16-19	6	4	2
20-24	24	13	11
25-29	32	12	20
30-34	46	15	31
35-39	50	17	33
40-44	73	23	50
45-49	110	41	69
50-54	96	29	67
55-59	159	81	78
60-64	224	96	128
Total	820	331	489



* Más de 12 meses como desempleado

Piramide por valores Absolutos

Paro Registrado.

Noviembre 2022

FICHA TERRITORIAL: **Comarca Hoya de Huesca / Plana de Uesca**

Unidad: nº personas

Fuente: Instituto Aragonés de Empleo

Por sector de actividad económica, nacionalidad y sexo

	Españoles			Extranjeros comunitarios (UE-27)			Extranjeros no comunitarios		
	Total	Hombres	Mujeres	Total	Hombres	Mujeres	Total	Hombres	Mujeres
Agricultura, ganadería y pesca	68	53	15	8	6	2	20	11	9
Construcción	155	134	21	15	15	0	33	32	1
Industria y energía	192	132	60	7	4	3	12	5	7
Servicios	1.704	598	1.106	117	26	91	190	38	152
Sin empleo anterior	176	74	102	7	3	4	137	35	102
Total	2.295	991	1.304	154	54	100	392	121	271

Ranking de ocupaciones más solicitadas por los demandantes parados, por sexo

Cod. Ocupación	Ocupación	Total	Hombres	Mujeres
92101050	Personal de limpieza o limpiadores en general	798	109	689
52201079	Dependientes de comercio, en general	670	75	595
97001104	Peones de la industria manufacturera, en general	465	234	231
43091029	Empleados administrativos, en general	394	67	327
55001018	Cajeros de comercio	345	39	306
51201049	Camareros, en general	311	117	194
98111024	Mozos de carga y descarga, almacén y/o mercado de abastos	279	258	21
98201011	Reponedores de hipermercado	254	88	166
95121019	Peones de horticultura, jardinería	253	193	60
93101024	Pinches de cocina	243	41	202
96021013	Peones de la construcción de edificios	224	222	2
51101026	Cocineros, en general	223	59	164
91001018	Empleados de hogar	187	1	186
84121035	Conductores de furgonetas, hasta 3,5 t.	174	164	10
57101013	Asistentes domiciliarios	161	10	151
44121057	Recepcionistas-telefonistas en oficinas, en general	157	16	141
56291025	Cuidadores de minusválidos físicos, psíquicos y sensoriales	148	17	131
94311020	Ordenanzas	128	39	89
92101027	Camareros de pisos (hostelería)	122	3	119
58331022	Conserjes, en general	116	44	72

NOTA: Cada demandante puede solicitar hasta 6 ocupaciones.